



VATT

Onko väliä mihin verot käytetään?

ylijohtaja Seija Ilmakunnas

26.1.2007

VALTION TALOUDELLINEN TUTKIMUSKESKUS VATT

VATT

www.vatt.fi

ON VÄLIÄ

World Economic Forum:



FINLAND



Growth Competitiveness Index Rank: 1
Business Competitiveness Index Rank: 2
Macroeconomic Environment Index Rank: 3
Public Institutions Index Rank: 3
Technology Index Rank: 3

*"If high tax rates generate resources that are then used to deliver **world-class educational establishments, an effective social safety net, and a highly motivated and skilled labour force,** then competitiveness is boosted, not undermined."*

VATT

www.vatt.fi

ON VÄLIÄENENEVÄSSÄ MITASSA

PERUSTELU:

a) Kysyntä veroilla rahoitettaville palveluille ja tulonsiirroille säilyy vahvana

b) Niiden rahoittamisen reunaehdot tiukkenevat

a) + b) veropohjan säilyttävä vahvana, kun veroasteissa laskupainetta

→ vaikutus veropohjaan huomioitava myös julkisten menojen rakenteessa

Vahva kysyntä veroilla rahoitettaville palveluille ja tulonsiirroille:

- Väestön ikääntyminen
- Kasvavat tuloriskit
- Arvosidonnaiset näkemykset hyvinvointivaltiosta muuttuvat hitaasti

Pohjoismaisen hyvinvointimallin ”sopimukset”:

-Solidarisuussopimus

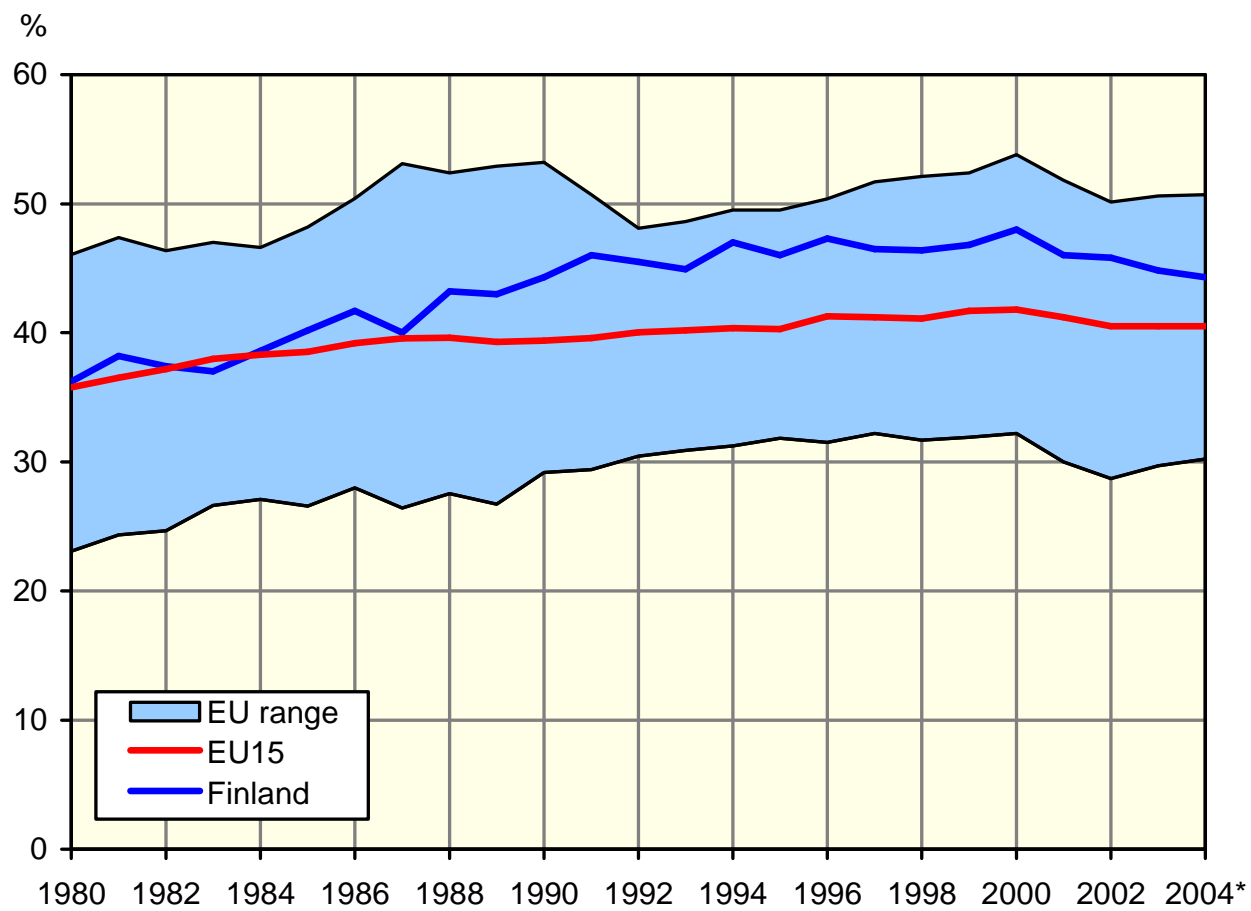
-Normaalityösuhdesopimus

-Sukupolvisopimus

-Sukupuolisopimus

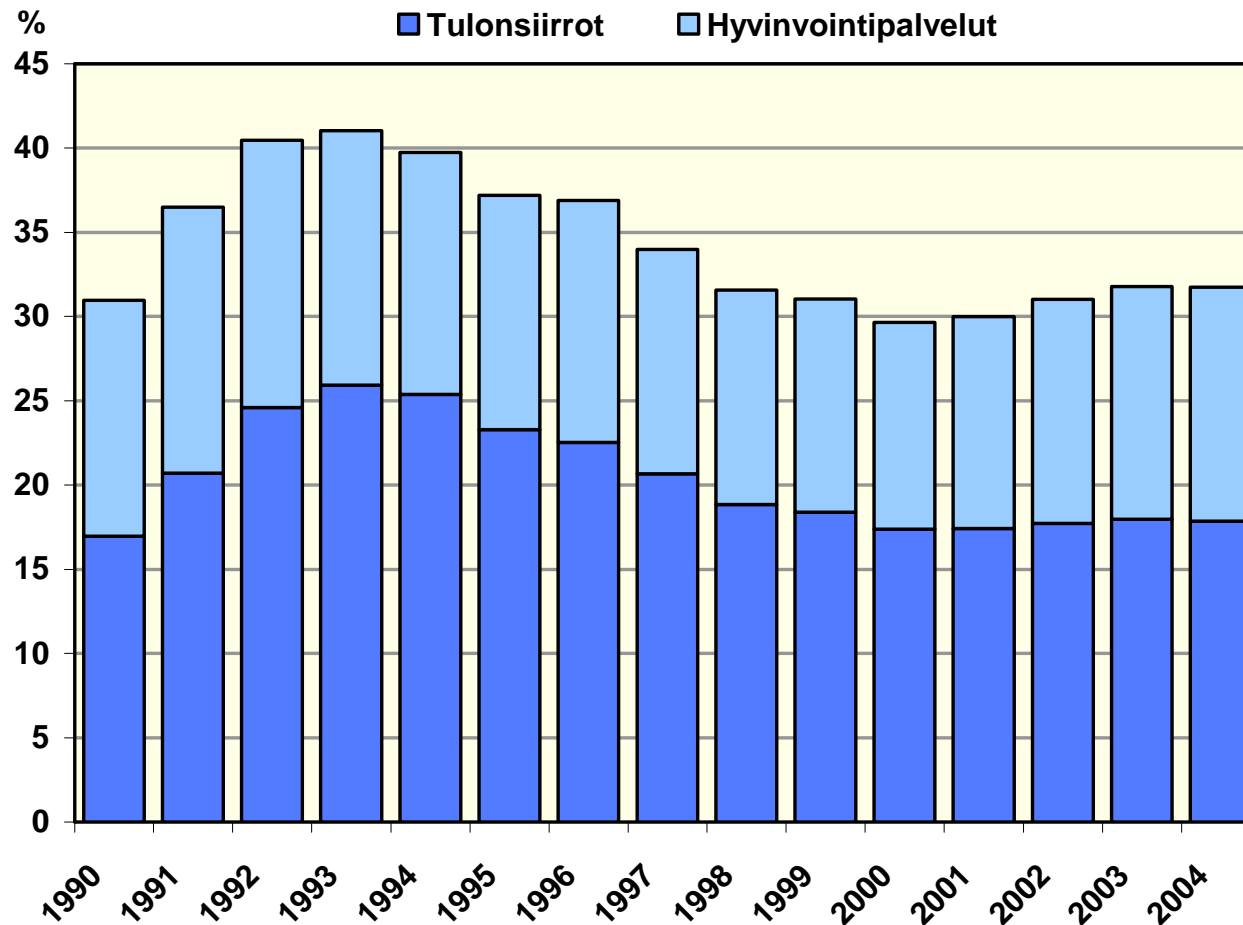
→ Julkinen valta keskeinen ”sopimusosapuoli”

Veroaste Suomessa ja EU15-maissa 1980-2004



Lähde: Rakenneraportti, VATT

Kotitalouksien tulonsiirtojen ja hyvinvointipalvelujen osuus bruttokansantuotteesta 1990 - 2002, %



Lähde: VATT (STM, OPM, OH, KELA, VK)

Esimerkkinä lapsiperheiden julkinen tuki

TUKEA

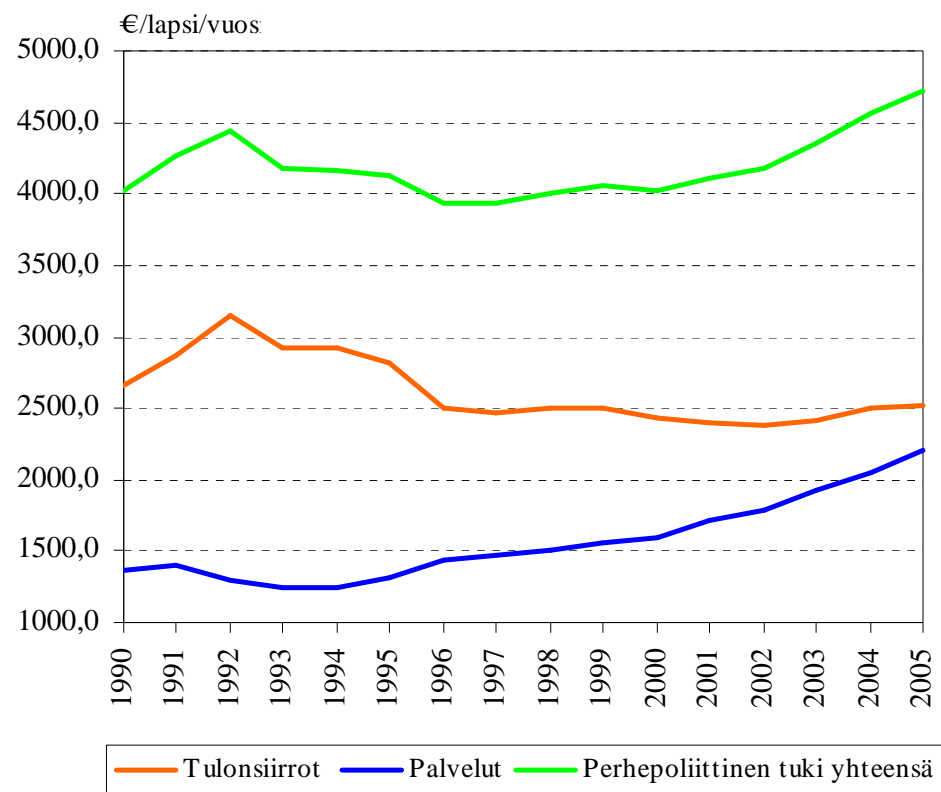
TULONSIIRTOINA

- mm. lapsilisät

LASTENHOIDON JÄRJESTÄMISEEN

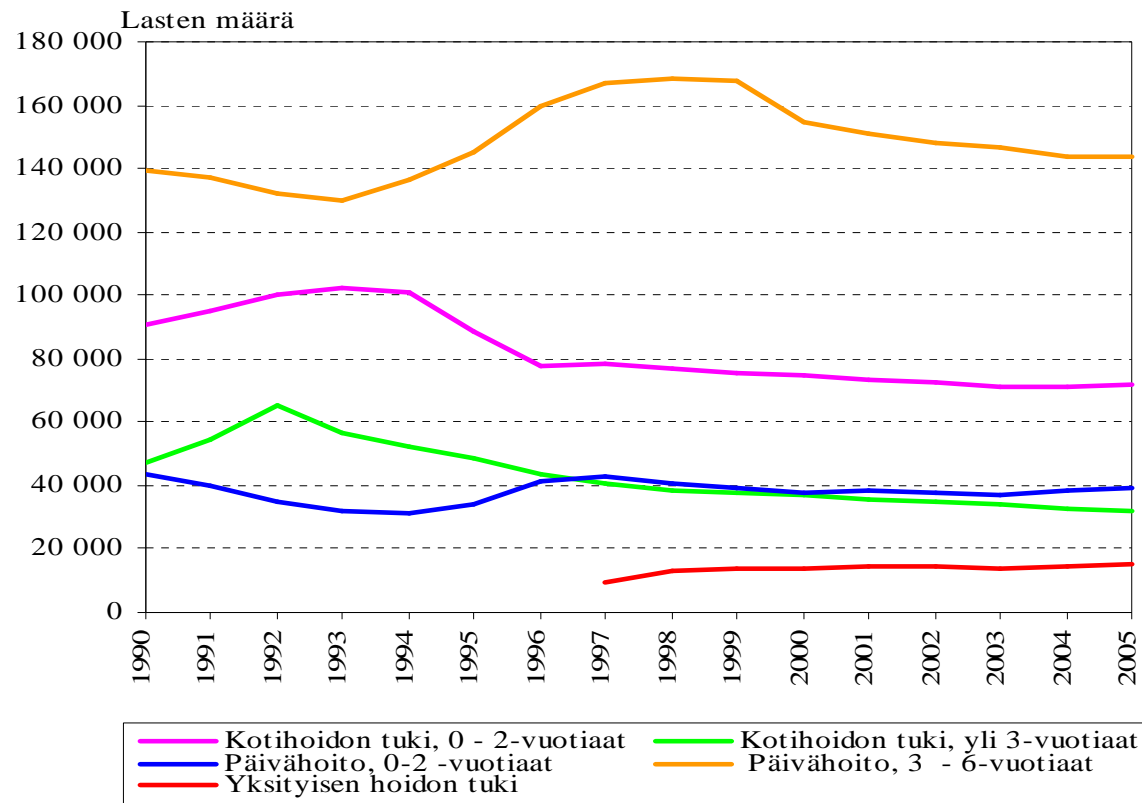
- ”aikaa” (vanhempainvapaat, hoitovapaa)
- rahaa (kotihoidon tuki, osittainen kotihoidon tuki)
- palveluita (kunnallinen päivähoito, yksityisen hoidon tuki)

Perhepoliittinen tuki vuosina 1990 - 2005, euroa/lapsi/vuosi vuoden 2005 hinnoin



Lähde: STM Sosiaaliturvan suunta

Kunnan järjestämän päivähoidossa olevat lapset sekä kotihoidon tuella ja yksityisen hoidon tuella hoidetut lapset vuosina 1990 – 2005



Lähde: STM Sosiaaliturvan suunta

OECD 2005 (Babies and Bosses)

- Alle kolmevuotiaiden lasten äitien työssäkäynti on vertailumaita alhaisempi
- Suomessa kaksivuotiaista lapsista 44 % oli päivähoidossa kodin ulkopuolella, Ruotsissa vastaava luku oli 85 %

OECD:n suosituksia:

- kiinnitettävä huomiota tukijärjestelmän työmarkkinavaikutuksiin
- edistettävä osittaisen hoitorahan käyttöä

Työttömyyden hoito:

Työttömien toimeentuloturva

- työttömien toimeentulon turvaaminen

Aktiivinen työvoimapolitiikka

- työttömien työllistymisen edistäminen